西南交通大学

全国大学生创业服务网产品操作手册

学生端

（含创新大赛报名手册）

目录

一、 文档目的 1
二、 产品主要页面详细说明 1
三、 登录注册 7
四、学生-个人中心相关页面（主、红、职赛道报名流程） 8
五、产业命题赛道报名 33

一、 文档目的

为产品的使用者（学生）熟悉产品的各个功能点和日常使用提供参考。

请注意：本年度赛事对参赛项目信息修改规则进行了较大幅度的修订，请各参赛团队务必认真学习、全面知悉本手册及赛事官网常见问题中的相关规则，避免因规则理解偏差影响正常参赛进程！

二、 产品主要页面详细说明

1、 大赛首页

首屏：

- 顶部栏：包括首页、创业孵化、筑梦之旅、产业命题赛道、International Participant Application for Higher Education Track，点击分别对应进入相应版块或活动页面。
- 右上角为登录及注册入口。点击“登录”，跳转登录页面，点击“注册”进入注册页面。
- 大创网新用户登录后需接受《全国大学生创业服务网服务条款》，方可继续进行报名参赛、报名“青年红色筑梦之旅”活动等其他操作（未通过学籍校验不能报名参赛或参加“青年红色筑梦之旅”活动）。
- 大赛页面第一屏主要展示了大赛的主办单位、主题等基本信息，并为大赛各页面提供了入口。大赛报名启动后，点击“报名参赛”按钮将跳转至相应报名参赛页（此处判断用户是否登录，如果没有登录则会先跳转到登录页面进行登录；如果是已登录用户判断用户是否已完善个人信息，如果未完善个人信息则需进一步完善个人信息；如已完善个人信息则会跳转至个人中心页）。
- 首屏右上角六边形的图形为大赛官方微信公众号，鼠标放置该处时，将弹出大创网官方微信平台二维码及大赛官方微信号二维码，可扫描进行关注，掌握大赛动态或咨询报名事宜。

第二屏：

第二屏为大赛动态、省市高校动态，这里将及时发布关于大赛的重要通知、新闻、活动以及各省市、高校大赛组织的动态新闻等，点击“更多”之后进入大赛动态、省市高校动态详情页。

该页为大赛动态、省市高校动态的列表页，顶部是动态搜索栏，大赛动态和省市高校动态可在该列表进行切换，右侧为与大赛相关的推荐阅读，点击列表中的文章后进入该文的详情页。

第三屏：

第三屏为大赛的重要信息页，包括大赛进程时间安排、奖项设置、参赛组别、参赛类别、大赛组委会联系方式**（赛事问题请通过大赛官方微信公众号进行咨询）**以及大赛相关文档资料的下载等，并且提供常见问题解答的链接及大赛各省市联系方式**（报名参赛前请仔细阅读常见问题。总决赛阶段前，参赛团队如有赛事相关问题，请咨询西南交通大学大赛负责人或点击各省联系方式，电话咨询所在省市）。**

第四屏：

第四屏为大赛的官方宣传视频，该版块将实时更新大赛最新的宣传视频。

第五屏：

第五屏为往期大赛精彩回顾页面，展示上一届大赛获奖项目等资料。该页底部留有官网和大赛的微信公众号。

三、 登录注册

1、 登录页面，填写账号（注册账号使用的手机号、身份证号、邮箱）、密码、验证码进行登录。

若忘记密码，则点击“找回密码”跳转到找回密码页面，若未注册则点击“注册”按钮跳转到用户注册页面。

四、学生-个人中心相关页面（主、红、职赛道报名流程）

1. 立即创建项目（学生）-完善个人信息

需完善个人信息并进行学籍学历信息验证（提交申请后，个人中心显示“学籍校验未通过”则无法进行报名参赛、报名“青年红色筑梦之旅”活动等其他操作）。填写的相关信息如上所示，包括：电子邮箱、学历层次、所在院校、入学时间及毕业时间、专业名称。**若无法搜索到“西南交通大学”，请电脑端使用最新版谷歌浏览器进行操作，若还是无法搜到，再联系西南交通大学负责大赛的老师，由其联系省级负责人，并由省级负责人统一联系大赛组委会，由大赛组委会统一添加院校理。**

个人信息填写成功后，返回个人中心,创建项目。

2.学生的个人中心

- **我创建的**

用户可以在“我创建的”—“项目”中查看已经创建的创业项目（点击“报名参赛”，填写参赛信息并确认提交，完成报名参赛），如果未创建项目则可点击“创建项目”进行创建。

请注意：

1. 大赛往年总决赛各赛道获奖项目，不可报名参赛。

2. 参赛学生在 1 个赛道最多参与 1 个项目，即：在同一赛道内，每位参赛者仅能以负责人或团队成员身份参与 1 个项目，

且项目创建者须担任该项目的团队负责人；以负责人身份只能参加 1 个赛道的 1 个项目。

3. 项目名称不得与项目库内已有名称重复，项目一旦创建完成无法修改项目名称，若有更改需求，可以在项目处于“未报名”以及“项目已提交，待审核”这两个阶段时，删除当前项目后重新创建并填写正确的项目名称，而当项目进入“校级审核通过”或“校级审核不通过”及后续所有状态后，就不能再修改项目名称了。

- **查看项目详情：**

个人中心点击项目名称，可以查看项目参赛信息、项目基本信息、团队信息、融资情况、工商信息、专利情况、论文发表、项目所获奖项、软件著作权、作品著作权、注册商标等信息，并可下载查看已上传的项目计划书、公司版财务报表或社会组织版财务报表等附件。

- **新建项目**

第一步：填写项目必填信息

编辑项目
温馨提示：1、请通过PC端（电脑）并下载最新版google浏览器进行操作。
2、因网站提高安全问题等级排查，本页所填写的内容包括某些英文字母或特殊字符将导致无法通过校验（如问号“？”、等号“=”），请仔细核查并修改后再提交。给您带来不便敬请谅解。
项目信息
* 项目logo
点击上传
仅支持JPG、GIF、PNG格式，文件小于300k。
* 项目名称
网站提高安全问
* 所在地
河北省
秦皇岛市
* 所属领域
农、林、牧、渔业
采矿业
制造业
水、电、热力、燃气生产及供应
建筑业
批发和零售业
交通运输、仓储和物流业
住宿和餐饮业
信息技术服务业
金融业
房地产业
租赁和商务服务业
科学技术服务业
水利、环境和公共设施管理
居民服务、修理和其他服务业
教育
医疗和社会工作
文化、体育和娱乐业
* 项目概述
项目概述项目概述项目概述项目概述项目概述项目概述项目概述项目概述项目概述项目概
述项目概述项目概述项目概述项目概述项目概述项目概述项目概述项目概述项目概述项目
概述项目概述项目概述项目概述项目概述项目概述项目概述项目概述项目概述项目概述项
目概述项目概述项目概述项目概述项目概述项目概述项目概述项目概述项目概述项目概述
项目概述项目概述项目概述项目概述项目概述项目概述项目概述项目概述项目概述项目概
述项目概述项目概述项目概述项目概述项目概述
216/1000
提示：填写的内容包含某些英文字母或符号将无法通过校验，请仔细核查并修改后再提交。
* 学校科技成果转化
是
否
* 参赛申报人为科技成果的第一完成人或所有人
是
否

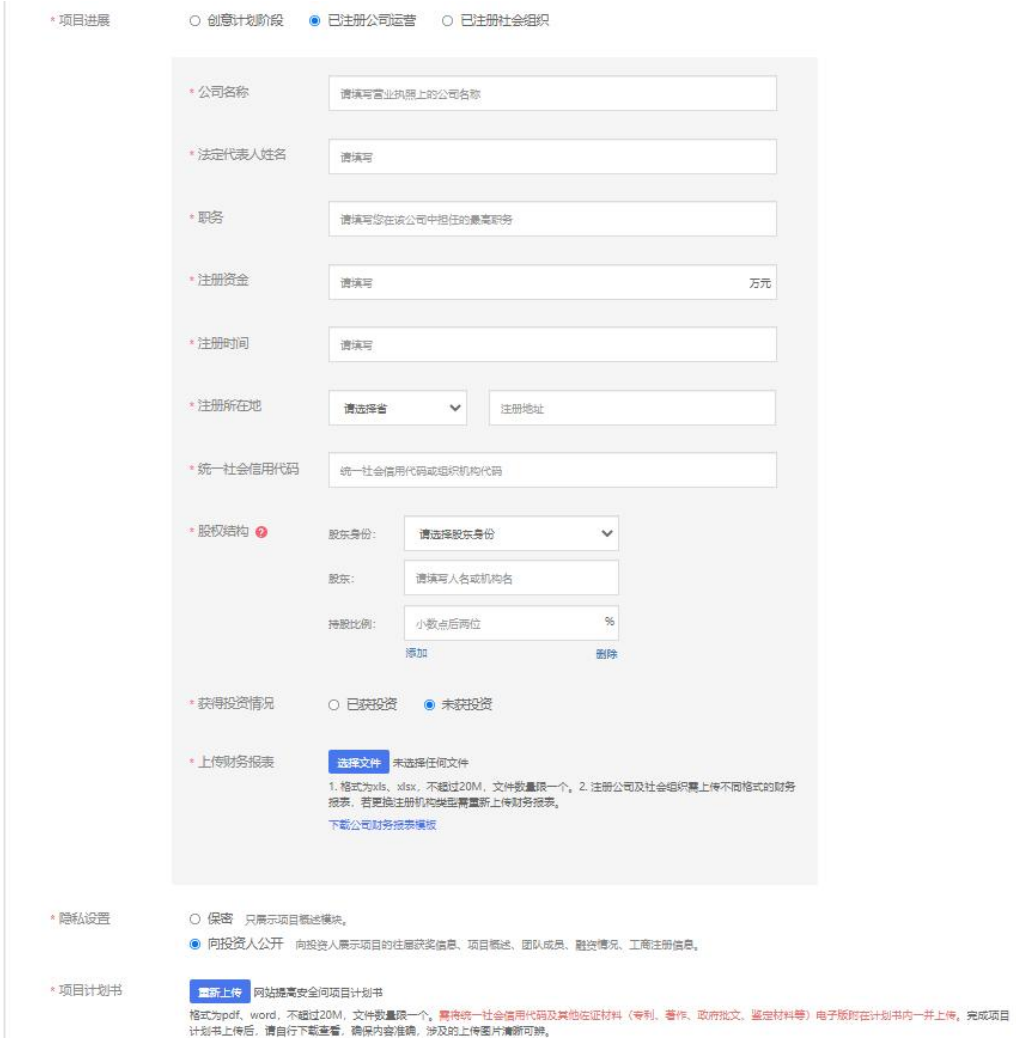

请注意：1.若已注册公司，当填写股东身份时，在校及毕业 5 年内的毕业生请选择“学生”身份。并确保所填信息真实有效。2.已注册公司或社会组织的项目须上传公司版财务报表或社会组织版财务报表，并请按照系统下载的模板及要求进行填写。

3.“项目已提交，待审核”状态的项目必须上传项目计划书（“校级审核通过”“校级审核不通过”及以后状态将无法上传），“推荐省赛”状态的项目可补充上传 PPT 及视频、“推荐进入总决赛”状态的项目必须上传 PPT 及视频。

4.项目信息可调整窗口期：

校赛阶段：仅当项目处于“未报名”和“项目已提交，待审核”两个状态时可调整相关内容，一旦项目进入“校级审核通过”“校级审核不通过”“进入校赛”状态，所有项目信息将被系统锁定，无法再修改。

进入省赛阶段：仅在项目处于“推荐省赛”状态时可调整相关资料，项目状态更新为“进入省赛”后，所有内容将同步锁定。

国赛阶段：仅当项目处于“推荐进入总决赛”状态时可修改相关资料，项目进入“进入总决赛”状态后，所有项目相关信息将完全锁定，不再支持任何调整。请各参赛团队在对应开放修改的窗口期内，仔细核对并完善所有参赛资料，避免后续因信息锁定影响参赛效果。

第二步：填写项目其他信息

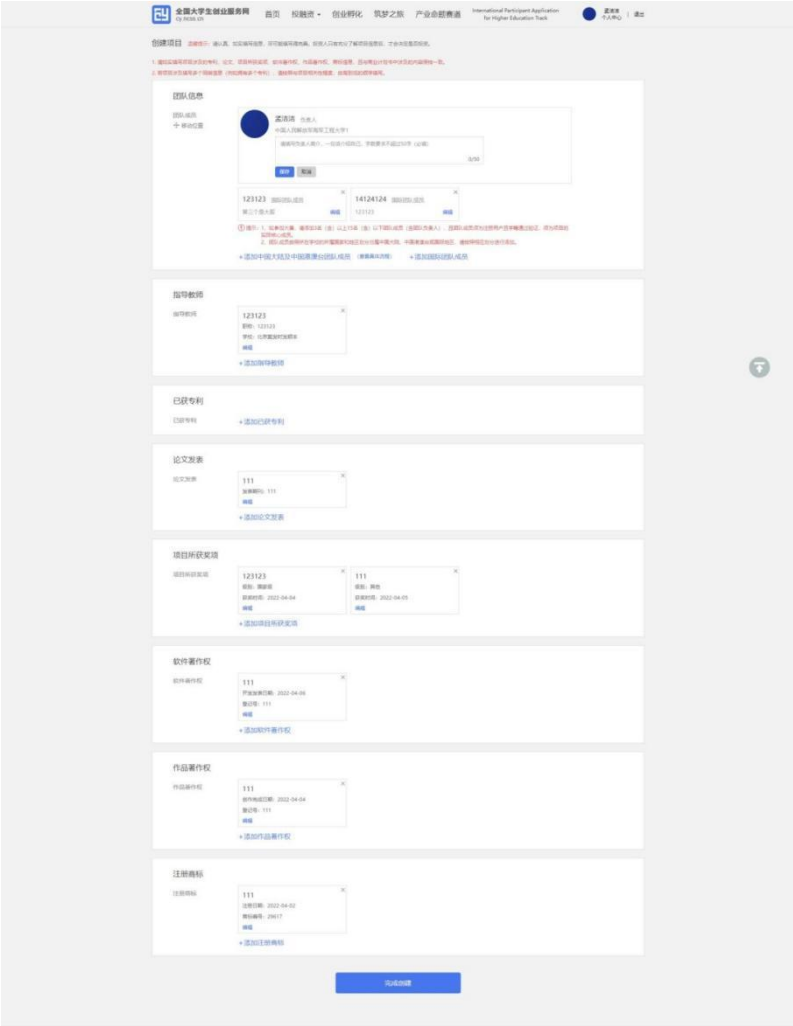

完成第一步填写项目必填信息后进入第二步，添加项目的团队成员（按照**所在院校的所属国家和地区**划分归属中国大陆及港澳台地区或国际团队成员，中国大陆及港澳台地区的团队成员通过邀请方式添加；对于国际团队成员需填写其详细信息进行

添加）、指导教师、已获专利、论文发表、项目所获奖项、软件著作权、作品著作权、注册商标信息。如不填写直接点击“完成创建”即可创建成功创业项目。

请注意：1.如参加大赛，请添加 3 名（含）以上 15 名（含）以下团队成员（含团队负责人），须为项目的实际核心成员，**在校生须以在读学籍报名（以 2026 年 4 月 30 日的学籍情况为准)），毕业生须以最高学历报名**，且团队成员须为注册用户且学籍通过验证。

2.请如实填写项目涉及的专利、论文、项目所获奖项、软件著作权、作品著作权、商标信息，且与商业计划书中涉及的内容保持一致。

3.团队成员、指导教师信息修改窗口期：在校赛阶段，可在项目处于“未报名”以及“项目已提交，待审核”这两个状态且报名截止（2026 年 9 月 25 日 12 时，下同）前完成相关信息修改；进入省赛阶段后，仅能在“推荐省赛”状态且报名截止前调整相关信息；进入国赛阶段后，团队成员、指导教师的信息将完全锁定，不允许进行任何修改。请大家在对应可操作的窗口期内仔细核对并确认相关信息，避免后续因信息锁定无法调整而影响参赛进程。

（一）添加项目团队成员

邀请中国大陆及港澳台地区团队成员具体流程

第一步：完成注册及学籍校验操作。中国大陆及港澳台地区的团队成员需首先在全国大学生创业服务网（https://cy.ncss.cn）上进行注册（其账号与学信账号通用），并验证个人学籍信息。

第二步：邀请团队成员。团队负责人登录全国大学生创业服务网，在添加团队成员版块搜索团队成员“姓名+手机号”进行添加（被邀请的团队成员须为注册用户且完成以下步骤：登录大创网-选择创业者身份-完善个人信息-通过学籍校验。）

注意：务必请团队负责人搜索并添加团队成员。

第三步：团队成员完成“确认邀请”操作。

方法一：登录全国大学生创业服务网官网，进入个人主页，在“我的消息”中查找到团队负责人的邀请消息，完成“确认邀请”操作。

方法二：关注全国大学生创业服务网”微信公众号，点击菜单栏进入"我的消息"页完成确认操作，方可邀请成功。具体流程如下：

1. 关注公众号：关注“全国大学生创业服务网”微信公众号。

2. 微信绑定：进入“全国大学生创业服务网”微信公众号，点击菜单栏“微信登录”进入登录入口（或手机端直接访问 https://account.chsi.com.cn/passport/login），完成学信网账号与微信账号的绑定流程并保持登录状态。

3. 完成“确认邀请”：退出上述“微信绑定”页面，重新进入“全国大学生创业服务网”公众号，点击菜单栏进入“我的消息”页完成确认邀请操作。

第四步：团队负责人查看邀请回复，团队负责人关注“全国大学生创业服务网”微信公众号，点击菜单栏进入“我的消息”页，可查看团队成员邀请回复（接受/拒绝）。具体流程如下：

1. 关注公众号：步骤同上。

2. 微信绑定：步骤同上。

3. 查看邀请回复：点击菜单栏进入“我的消息”页进行查看。

添加国际团队成员

请按照国际团队成员所在院校的所属国家添加相应信息，包括姓名（英文填写）、国籍、高校、高校所在国家、专业、学历层次、入学时间、毕业时间、手机号、电子邮箱。

请注意：1.国际团队成员姓名使用英文填写，其余信息请均使用中文填写。2.若添加的国际团队成员为中国学籍学历，请按照添加“中国大陆及港澳台团队成员”流程进行添加。

国际团队成员姓名使用英文填写，其余信息请均使用中文填写。若添加的国际团队成员为中国学籍学历，请按照添加“中国大陆及中国港澳台团队成员”流程进行添加。

* 姓名	国际团队成员的真实姓名，请使用英文填写
* 国籍	请输入英文名进行搜索
* 高校	请用中文填写
* 高校所在国家	请输入英文名进行搜索
* 专业	请用中文填写
* 学历层次	请选择
* 入学时间	请选择
* 毕业时间	请选择
* 手机号码	请用中文填写
* 电子邮箱	请用中文填写

保存　取消

团队成员添加完毕后，可点击“移动位置”排序。

（二）添加指导教师

请注意：1.不要求团队一定要有指导教师，可以不填写。2.指导教师添加完毕后，可点击“移动位置”排序。

（三）添加知识产权等信息（无则不填）

若项目涉及拥有以下知识产权信息或曾获国家级、省部级等奖项，须进行填报。

1.已获专利，填写内容包括：专利国别、公开(公告)号、专利标题、专利类别、专利申请号、当前申请(专利权)人、获得时间、预估到期日、第一发明人、其他发明人。

2.论文发表，填写内容包括：论文名称、发表期刊、DOI 号、是否有共同第一作者情况、第一作者、其它作者。

3.软件著作权，填写内容包括：软件名称、著作权人、权利取得方式、开发完成日期、开发发表日期、权利范围、登记号。

4.作品著作权，填写内容包括：作品名称、作者、创作完成日期、首次发表日期、作品类别、登记号。

5.注册商标，填写内容包括：国际分类号、商标名称、注册人、注册日期、有效期至、商标编号。

6.项目所获奖项，填写内容包括：奖项名称（例如：国家自然科学奖一等奖、XX 省技术进步奖一等奖）、获奖项目名称、级别（国家级、省部级、其它）、获奖人、获奖时间。

- **我参与的**

中国大陆及港澳台地区的团队成员用户可以在“我参与的”—“项目”里查看自己参与的创业项目，但不可以进行报名参赛/取消报名等其它操作。

- 报名红旅活动

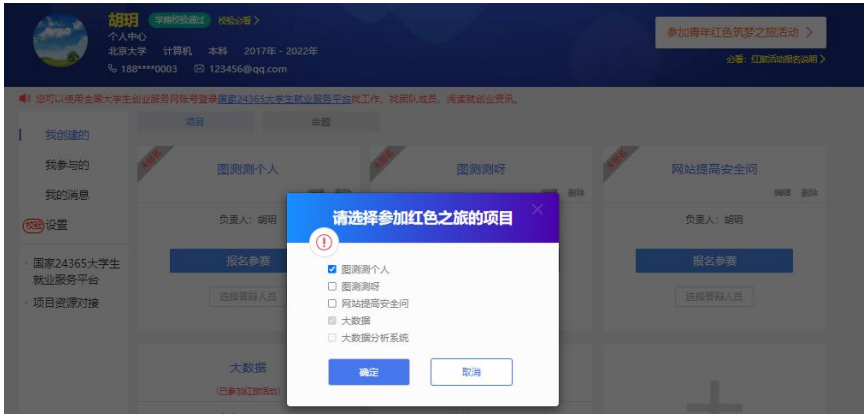

通过首页导航键“筑梦之旅”进入报名页面或进入个人中心点击“参加青年红色筑梦之旅活动”报名红旅活动，并点击“立

即报名”报名红旅活动。勾选相应项目，点击确定后即完成“青年红色筑梦之旅”报名。活动详情请关注所在省市、院校的具体安排。若需取消报名参加“青年红色筑梦之旅”活动，如下图，再次点击“参加青年红色筑梦之旅”活动，勾除该项并点击确定后即可取消报名。**在全国大学生创业服务网上创建的项目（除产业命题赛道），均可报名参加“青年红色筑梦之旅”活动。**

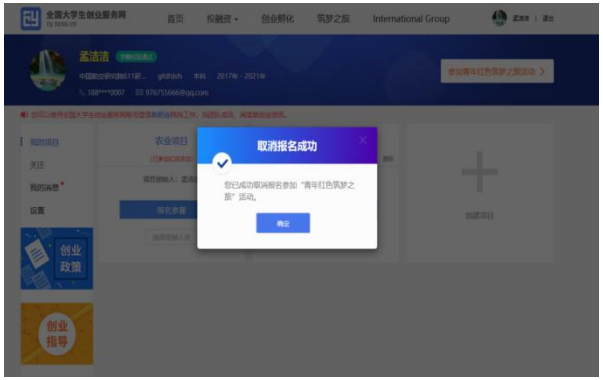

- **报名参赛**

完成项目的创建后即可报名参赛，需选择参赛赛道、参赛组别及参赛类别，如下图，选择完成后点击“确认参赛”即可进

入参赛的审核环节（项目报名完成后，由西南交通大学相关部门进行审核）。

请注意：1.填写报名参赛信息后，如该项目不符合所报赛道及组别的相应要求，则无法提交参赛，系统会对项目不符合要求的信息进行提示。请按照参赛要求重新填写或更换其他赛道、组别。

2.参赛赛道、组别、类别信息修改规则：当项目处于“项目已提交，待审核”状态时，可在个人中心对原有参赛项目执行“取消报名”操作，之后即可重新选择对应赛道、组别、类别完成报名。若项目已进入“校级审核通过”“校级审核不通过”及后续所有赛事阶段，上述信息将被系统自动锁定，无法进行编辑、删除或取消报名操作。请各参赛团队在提交报名前仔细核对填报内容，避免后续因操作受限影响参赛。

3.选择“青年红色筑梦之旅”赛道的项目需已报名参加“青年红色筑梦之旅”活动。

请注意：报名参赛完成后，团队负责人若对账号绑定手机号进行变更操作，系统将自动清除该账号下关联的所有项目信息。请参赛团队务必在提交参赛报名前完成账号手机号的变更调整。若因账号手机号变更导致项目信息被删除、无法正常参赛，相关后果由参赛团队自行承担。

请仔细阅读各赛道参赛条件后再进行报名，若填写的项目信息不符合所报赛道及组别的参赛要求，将无法报名。

参赛项目进度包括“未报名”（指已创建项目但未参赛报名）、“项目已提交，待审核”（指项目已报名参赛，待学校审核）、“校级审核通过”（项目校级合规性真实性审核通过）、“校级审核不通过”（项目校级合规性真实性审核不通过）、“进入校赛”（项目进入校赛阶段）“推荐省赛”（校级管理员已推荐至省赛）“进入省赛”（项目进入省赛阶段）“推荐进入总决赛”（省级管理员推荐至总决赛阶段）“进入总决赛”（进入总决赛网评阶段）。项目报名参赛成功后，学校与省市将根据项目的晋级情况给项目设置对应的状态。如对项目晋级情况存在疑问，可联系西南交通大学相关部门或省市。

“项目已提交，待审核”状态

“校级审核通过”状态

“校级审核不通过”状态

- **我的消息**

查看各类通知消息。**团队负责人**可能收到如下信息：团队成员回复邀请的提醒信息；**团队成员**可能收到如下信息：团队负责人邀请团队成员加入的提醒信息、团队负责人删除团队成员的提醒信息。

- **个人设置**

个人中心的“设置”版块可修改密码。其他个人信息修改时需同时通过学籍学历验证方可修改。一旦项目报名参赛，个人信息不可修改。注意：完善个人信息时若未通过学籍学历校验（个人中心左上角出现红底白字“学籍校验不通过”字样），**请点击“校验必看”查看学籍校验不通过处理办法**，然后点击“设置”，重新填写学籍学历信息提交校验（填写信息需与学信档案信息保持一致方可通过验证）。

高晨
111
183****0000
1@11.com
我创建的
我参与的
我的消息
校验 设置
头像
点击上传
仅支持JPG、GIF、PNG格式，文件小于300k。
登录账号
183****0000
修改密码 →
编辑
真实姓名
高晨
证件类型
居民身份证
证件号码
1**********X
电子邮箱
1@11.com
学历层次
中职中专
所在院校
所在院系
111
学号
11
入学时间
毕业时间
专业名称
111

五、产业命题赛道报名

请注意：

1. 大赛往年总决赛各赛道获奖项目，不可报名参赛。

2. 参赛学生在 1 个赛道最多参与 1 个项目，即：在同一赛道内，每位参赛者仅能以负责人或团队成员身份参与 1 个项目，且项目创建者须担任该项目的团队负责人；以负责人身份只能参加 1 个赛道的 1 个项目。

3. 项目名称不得与项目库内已有名称重复，项目一旦创建完成无法修改项目名称，若有更改需求，可以在项目处于“未报名”以及“项目已提交，待审核”这两个阶段时，删除当前项目后重新创建并填写正确的项目名称，而当项目进入“校级审核通过”或“校级审核不通过”及后续所有状态后，就不能再修改项目名称了。

4. 参赛赛道、组别、类别信息修改规则：当项目处于“项目已提交，待审核”状态时，可在个人中心对原有参赛项目执行“取消报名”操作，之后即可重新选择对应赛道、组别、类别完成报名。若项目已进入“校级审核通过”“校级审核不通过”及后续所有赛事阶段，上述信息将被系统自动锁定，无法进行编辑、删除或取消报名操作。请各参赛团队在提交报名前仔细核对填报内容，避免后续因操作受限影响参赛。

5. 报名参赛完成后，团队负责人若对账号绑定手机号进行变更操作，系统将自动清除该账号下关联的所有项目信息。请参赛团队务必在提交参赛报名前完成账号手机号的变更调整。若因账号手机号变更导致项目信息被删除、无法正常参赛，相关后果由参赛团队自行承担。

6. 参赛项目进度包括“未报名”（指已创建项目但未参赛报名）、“项目已提交，待审核”（指项目已报名参赛，待学校审核）、“校级审核通过”（项目校级合规性真实性审核通过）、“校级审核不通过”（项目校级合规性真实性审核不通过）、“进入校赛”（项目进入校赛阶段）“推荐省赛”（校级管理员已推荐至省赛）“进入省赛”（项目进入省赛阶段）“推荐进入总决赛”（省级管理员推荐至总决赛阶段）“进入总决赛”（进入总决赛网评阶段）。项目报名参赛成功后，学校与省市将根据项目的晋级情况给项目设置对应的状态。如对项目晋级情况存在疑问，可联系西南交通大学相关部门或省市。

“项目已提交，待审核”状态

“校级审核通过”状态

“校级审核不通过”状态

1. 企业命题组报名

“产业赛道”页—“企业命题组报名”版块，该页展示所有发布的企业命题，可通过右上角输入“命题企业名称”及“命题名称”、“命题组别”、“命题类别”进行搜索。点击命题进入命题详情页查看具体详情信息，如下图。



进入命题详情页，点击“报名参赛”后跳转至报名流程。若未注册账号，需完成用户注册及完善个人信息流程（相关操作可参考前文“完善个人信息”部分）；若已注册账号，则直接登录即可。

点击“与命题企业对接”将跳转至对接平台（如上图），登录后可向命题企业咨询具体命题内容及答题要求。

请注意：此处的登录账号非大创网账号，需重新注册登录，详细操作步骤请下载“操作手册”进行查看。

- 创建产业项目

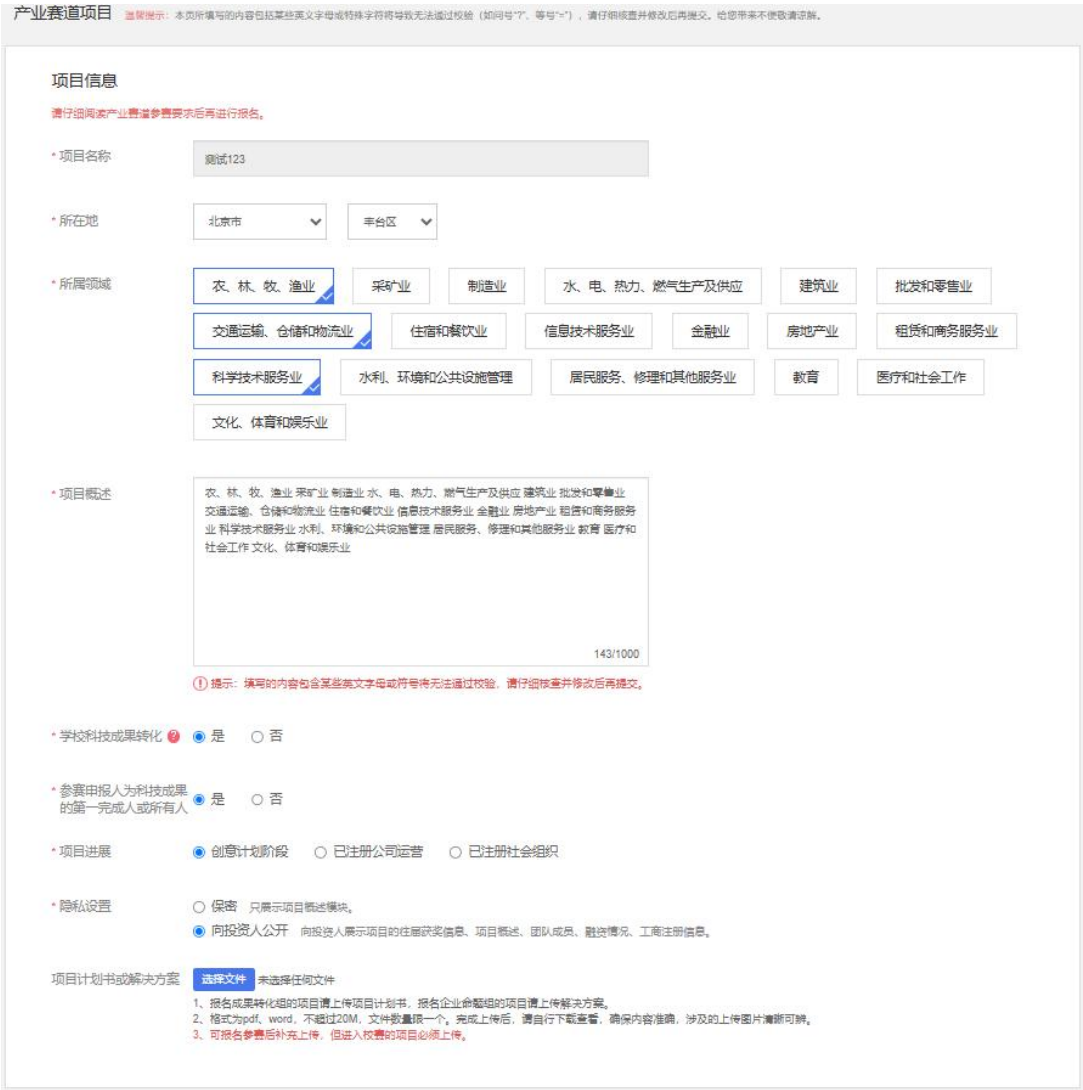
产业赛道项目
项目信息
请仔细阅读产业赛道参赛要求后再进行报名。
* 项目名称
测试123
* 所在地
北京市
丰台区
* 所属领域
农、林、牧、渔业
采矿业
制造业
水、电、热力、燃气生产及供应
建筑业
批发和零售业
交通运输、仓储和物流业
住宿和餐饮业
信息技术服务业
金融业
房地产业
租赁和商务服务业
科学技术服务业
水利、环境和公共设施管理
居民服务、修理和其他服务业
教育
医疗和社会工作
文化、体育和娱乐业
* 项目概述
农、林、牧、渔业 采矿业 制造业 水、电、热力、燃气生产及供应 建筑业 批发和零售业 交通运输、仓储和物流业 住宿和餐饮业 信息技术服务业 金融业 房地产业 租赁和商务服务业 科学技术服务业 水利、环境和公共设施管理 居民服务、修理和其他服务业 教育 医疗和社会工作 文化、体育和娱乐业
143/1000
提示：填写的内容包含某些英文字母或符号将无法通过校验，请仔细核查并修改后再提交。
* 学校科技成果转化
是
否
* 参赛申报人为科技成果的第一完成人或所有人
是
否
* 项目进展
创意计划阶段
已注册公司运营
已注册社会组织
* 隐私设置
保密 只展示项目概述模块。
向投资人公开 向投资人展示项目的往届获奖信息、项目概述、团队成员、融资情况、工商注册信息。
项目计划书或解决方案
选择文件
未选择任何文件
1、报名成果转化组的项目请上传项目计划书，报名企业命题组的项目请上传解决方案。
2、格式为pdf、word，不超过20M，文件数量限一个。完成上传后，请自行下载查看，确保内容准确，涉及的上传图片清晰可辨。
3、可报名参赛后补充上传，但进入校赛的项目必须上传。

第一步：填写项目必填信息

请注意：

1、报名成果转化组的项目请上传项目计划书，报名企业命题组的项目请上传解决方案。

2.“项目已提交，待审核”状态的项目必须上传项目计划书（“校级审核通过”“校级审核不通过”及以后状态将无法上传），“推荐省赛”状态的项目可补充上传 PPT 及视频、“推荐进入总决赛”状态的项目必须上传 PPT 及视频。

3.项目信息可调整窗口期：

校赛阶段：仅当项目处于“未报名”和“项目已提交，待审核”两个状态时可调整相关内容，一旦项目进入“校级审核通过”“校级审核不通过”“进入校赛”状态，所有项目信息将被系统锁定，无法再修改。

进入省赛阶段：仅在项目处于“推荐省赛”状态时可调整相关资料，项目状态更新为“进入省赛”后，所有内容将同步锁定。

国赛阶段：仅当项目处于“推荐进入总决赛”状态时可修改相关资料，项目进入“进入总决赛”状态后，所有项目相关信息将完全锁定，不再支持任何调整。请各参赛团队在对应开放修改的窗口期内，仔细核对并完善所有参赛资料，避免后续因信息锁定影响参赛效果。

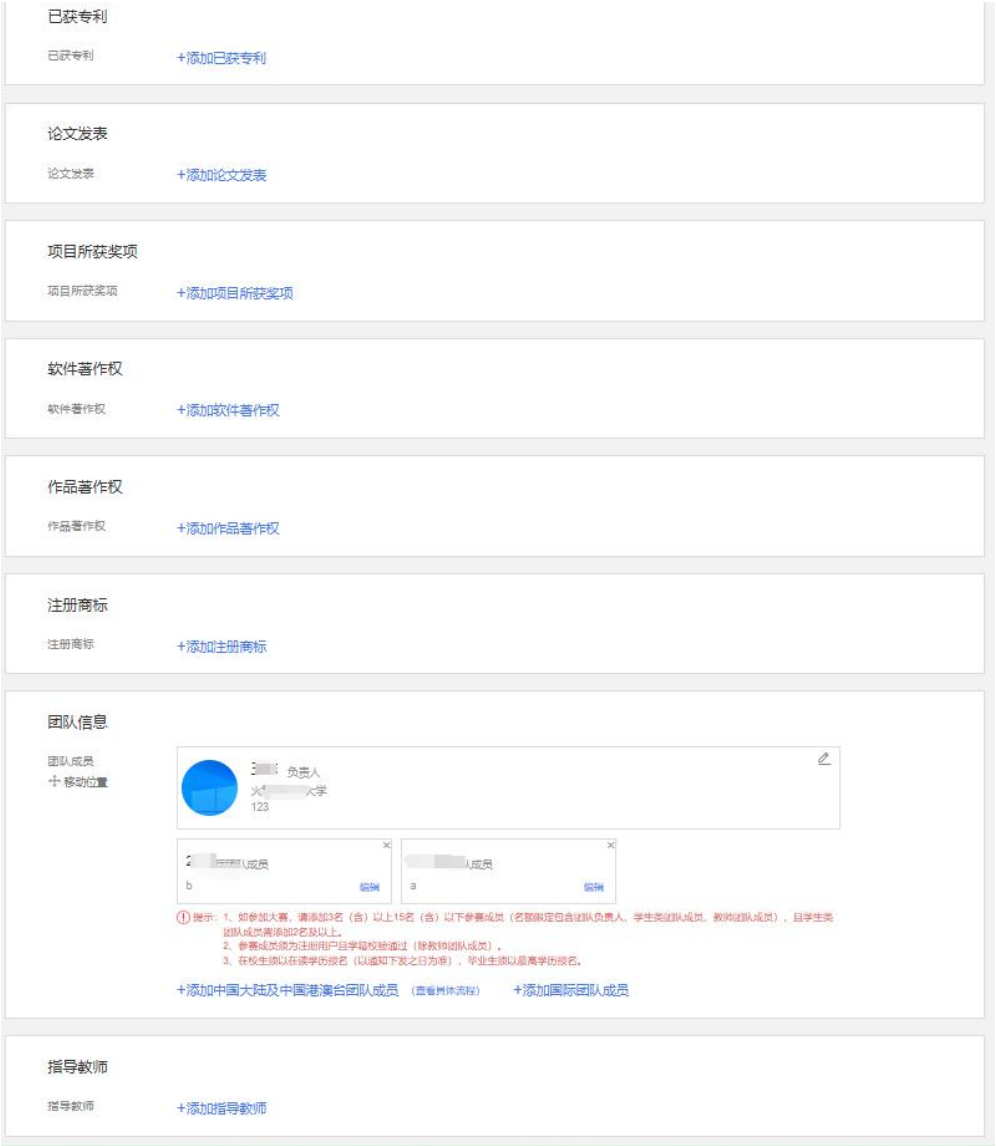
已获专利
已获专利
+添加已获专利
论文发表
论文发表
+添加论文发表
项目所获奖项
项目所获奖项
+添加项目所获奖项
软件著作权
软件著作权
+添加软件著作权
作品著作权
作品著作权
+添加作品著作权
注册商标
注册商标
+添加注册商标
团队信息
团队成员
移动位置
负责人
123
b
编辑
a
编辑
提示：1、如参加大赛，请添加3名（含）以上15名（含）以下参赛成员（名额限定包含团队负责人、学生类团队成员、教师团队成员），且学生类团队成员需添加2名及以上。
2、参赛成员须为注册用户且学籍校验通过（除教师团队成员）。
3、在校生须以在读学历授名（以通知下发之日为准），毕业生须以最高学历授名。
+添加中国大陆及中国港澳台团队成员
（查看具体流程）
+添加国际团队成员
指导教师
指导教师
+添加指导教师

第二步：填写项目其他信息

添加团队信息：

添加项目的团队成员（按照**所在院校的所属国家和地区**划分归属中国大陆及港澳台地区或国际团队成员，中国大陆及港澳台地区的团队成员通过邀请方式添加；对于国际团队成员需填写其详细信息进行添加）。如不填写直接点击“完成创建”即可创建成功。

请注意：1、请添加 3 名（含）以上 15 名（含）以下参赛成员（名额限定包含团队负责人、学生类团队成员），且学生类团队成员需添加 2 名及以上。2、参赛成员须为注册用户且学籍校验通过。3、在校生须以在读学籍报名（以 2026 年 4 月 30 日的学籍情况为准），毕业生须以最高学历报名。4. 团队成员、指导教师信息修改窗口期：在校赛阶段，可在项目处于“未报名”以及“项目已提交，待审核”这两个状态且报名截止（2026 年 9 月 25 日 12 时，下同）前完成相关信息修改；进入省赛阶段后，仅能在“推荐省赛”状态且报名截止前调整相关信息；进入国赛阶段后，团队成员、指导教师的信息将完全锁定，不允许进行任何修改。请大家在对应可操作的窗口期内仔细核对并确认相关信息，避免后续因信息锁定无法调整而影响参赛进程。

“添加中国大陆及港澳台地区的团队成员”操作时，可点击“添加已参赛团队成员”后勾选已参赛的团队成员直接进行邀请。

添加知识产权等信息（无则不填）

若项目涉及拥有以下知识产权信息或曾获国家级、省部级等奖项，须进行填报。

1. 已获专利，填写内容包括：专利国别、公开(公告)号、专利标题、专利类别、专利申请号、当前申请(专利权)人、获得时间、预估到期日、第一发明人、其他发明人。

2. 论文发表，填写内容包括：论文名称、发表期刊、DOI 号、是否有共同第一作者情况、第一作者、其它作者。

3. 软件著作权，填写内容包括：软件名称、著作权人、权利取得方式、开发完成日期、开发发表日期、权利范围、登记号。

4.作品著作权，填写内容包括：作品名称、作者、创作完成日期、首次发表日期、作品类别、登记号。

5.注册商标，填写内容包括：国际分类号、商标名称、注册人、注册日期、有效期至、商标编号。

6.所获奖项，填写内容包括：奖项名称（例如：国家自然科学奖一等奖、XX 省技术进步奖一等奖）、获奖项目名称、级别（国家级、省部级、其它）、获奖人、获奖时间。

- **报名参赛**

个人中心点击“报名参赛”，如下图，项目类型选择“企业命题组”并填写“命题企业”、“命题”、“是否与命题企业有过任何形式的合作”、及“参赛承诺”后，点击“确认参赛”即可进入参赛的审核环节（报名完成后，由西南交通大学相关部门进行审核）。

报名参赛

参赛赛道 产业赛道

* **项目类型** ◉ **企业命题组** ○ **成果转化组**

请仔细阅读产业赛道各命题参赛条件后再进行报名。

* **命题企业** [redacted]

* **命题** [redacted]

参赛组别 产教协同创新组

参赛类别 新农科

* **是否与命题企业有过任何形式的合作** ○ **是** ○ **否**

* **参赛承诺声明**

本项目团队已充分知晓并自愿接受大赛参赛要求的全部内容，并承诺如下：

1. 项目应弘扬正能量，践行社会主义核心价值观，真实、健康、合法。不含有任何违反《中华人民共和国宪法》及其他法律、法规的内容。
2. 参赛项目为本团队独立完成，未抄袭盗用他人成果，项目涉及的科技成果、财务状况、荣誉奖项等内容均真实可信。
3. 参赛项目所涉及的发明创造、专利技术、商业资源等，均拥有清晰合法的知识产权或物权。
4. 本团队将积极、认真参加比赛，并愿意积极配合参加与大赛相关的同期活动。
5. 已知晓因参赛带来的各种不确定风险，并愿意承担因此而带来的有关影响。
6. 团队自觉遵守上述承诺，并承担因不实承诺而带来的丧失参赛资格、所获奖项等处罚，并自负一切法律责任。

☐ **已阅读参赛承诺声明**

确认参赛

2. 成果转化组报名

全国大学生创业服务网
cy.ncss.cn
首页
投融资
创业孵化
筑梦之旅
产业赛道
International Participant Application for Higher Education Track
个人中心
退出
企业命题申报
立即申报
企业命题组报名
立即报名
成果转化组报名
立即报名

进入“产业赛道”页—“成果转化组报名”版块，若未注册账号，需完成用户注册及完善个人信息流程；若已注册账号，则直接登录即可，进入“个人中心”—“产业命题项目”版块—创建项目。

● 报名参赛

个人中心点击“报名参赛”，如下图，项目类型选择“成果转化组”并勾选“参赛承诺声明”后，点击“确认参赛”即可进入参赛的审核环节（报名完成后，由西南交通大学相关部门进行审核）。

相关注意事项与企业命题组报名规则保持一致，请各位参赛团队留意查阅对应细则。